

# PODER LEGISLATIVO



PROVINCIA DE TIERRA DEL FUEGO,  
ANTÁRTIDA E ISLAS DEL ATLÁNTICO SUR  
REPÚBLICA ARGENTINA

## COMUNICACIONES OFICIALES

Nº 124

PERÍODO LEGISLATIVO 2014

**EXTRACTO** D.P.O.S.S. NOTA Nº 787/14 ADJUNTANDO INFORME REQUERIDO  
MEDIANTE ARTÍCULO 29 DE LA LEY PROVINCIAL Nº 959 PERÍODO JUNIO DEL  
CORRIENTE AÑO.

---

---

---

---

---

---

---

---

Entró en la Sesión de: 21 NOV 2014

Girado a la Comisión Nº: C/B

Orden del día Nº: \_\_\_\_\_

---



Provincia de Tierra del Fuego Antártida e Islas del Atlántico Sur Poder Legislativo PRESIDENCIA	
REGISTRO N° 1124	HORA 27 AGO 2014 11:05
FIRMA <i>[Firma]</i>	

NOTA N°787 /2014.  
LETRA D.P.O.S.S.  
PODER LEGISLATIVO  
SECRETARIA LEGISLATIVA  
USHUAIA, 25 de Agosto de 2014 .  
29 AGO 2014  
MESA DE ENTRADA  
N° 124 Hs. 13:20  
FIRMA *[Firma]*

Legislatura Provincial  
Presidente  
Sr. Roberto Crocianelli

S \_\_\_\_\_ / \_\_\_\_\_ D

Me dirijo a Usted a efectos de remitir la información solicitada en el Art. 29° Ley 959, sobre los periodo Junio 2014, la cual se corresponde con las exigencias impuestas por el Régimen de Responsabilidad Fiscal – Ley Nacional 25.917 y la Ley Provincial N° 694:

- Esquema Ahorro-Inversión-Financiamiento: Base Devengado, Base Pagado de Ejercicio y Base Pagado; Crédito Vigente ;
- Stock de deuda, Uso del crédito y Servicio de deuda: Base Devengado y Base Pagado;
- Nomina de Personal;
- Composición del Gasto por Finalidad y Función y Carácter Económico Base Devengado y Base Pagado;
- Estado de Movimientos del Tesoro acumulado;
- Situación del Tesoro;
- Evolución de la deuda;
- Características de los avales y/o garantías otorgados;
- Cuentas bancarias;
- Ejecución de Recurso por Rubro;
- Ejecución de Gastos por Objeto a Nivel Parcial

Sin otro particular, saludo a Usted atentamente.-

*Para la Secretaria Legislativa,  
a sus efectos.  
Ushuaia 27-08-14*

**Juan Felipe ROJAS**  
Vice Presidente

**Roberto Murcia**  
PRESIDENTE  
D.P.O.S.S.

“Las Islas Malvinas, Georgias y Sándwich del Sur son y serán Argentinas”





ESQUEMA AHORRO - INVERSION - FINANCIAMIENTO

Provincia de Tierra del Fuego,  
Antártida e Islas del Atlántico Sur  
República Argentina

ORGANISMO: Dirección Provincial de Obras y Servicios Sanitarios  
ETAPA: Devengado  
MES 6 DE 2014  
TRIMESTRE 2

En Pesos

COD	CONCEPTO	IMPORTE
100000000	I. INGRESOS CORRIENTES	40.322.088,46
101040000	CONTRIBUCIONES A LA SEGURIDAD SOCIAL	0,00
102000000	NO TRIBUTARIOS	0,00
103000000	VENTA DE BS. Y SERV. DE LA ADMIN. PUBLICA	40.322.088,46
103100000	Servicios Dirección Prov. de Obras y serv. sanit.	40.322.088,46
104000000	RENTAS DE LA PROPIEDAD	0,00
105000000	TRANSFERENCIAS CORRIENTES	0,00
200000000	II. GASTOS CORRIENTES	38.698.724,41
201000000	GASTOS DE CONSUMO	38.698.724,41
201010000	Personal	33.284.212,00
201020000	Bienes de Consumo	1.423.203,41
201030000	Servicios	3.991.309,00
201040000	Otros Gastos	0,00
202000000	RENTAS DE LA PROPIEDAD	0,00
203000000	PRESTACIONES DE LA SEGURIDAD SOCIAL	0,00
204000000	TRANSFERENCIAS CORRIENTES	0,00
300000000	III. RESULTADO ECONOMICO (I-II)	1.623.364,05
400000000	IV. INGRESOS DE CAPITAL	0,00
500000000	V. GASTOS DE CAPITAL	149.579,23
501000000	INVERSION REAL DIRECTA	149.579,23
501010000	Maquinaria y Equipo	53.051,46
501020000	Construcciones	96.527,77
501020100	Con Rentas Generales	96.527,77
501020200	Con Recursos Afectados	0,00
501030000	Bienes Preexistentes	0,00
501040000	Otros	0,00
502000000	TRANSFERENCIAS DE CAPITAL	0,00
503000000	INVERSION FINANCIERA	0,00
600000000	VI. INGRESOS TOTALES (I+IV)	40.322.088,46
700000000	VII. GASTOS TOTALES (II+V)	38.848.303,64
800000000	VIII. GASTOS PRIMARIOS (VII-Rentas de la Propiedad)	38.848.303,64
900000000	IX. RESULTADO FINANCIERO PREVIO A EROG. FIGUR.(VI-VII)	1.473.784,82
1000000000	X. CONTRIBUCIONES FIGURATIVAS	0,00
1100000000	XI. GASTOS FIGURATIVOS	0,00
1200000000	XII. RESULTADO PRIMARIO (VI-VIII)	1.473.784,82
1300000000	XIII. RESULTADO FINANCIERO (IX+X-XI)	1.473.784,82
1400000000	XIV. FUENTES FINANCIERAS	13.100.883,35
1401000000	DISMINUCION DE LA INVERSION FINANCIERA	5.412.288,62
1401010000	Disminución de Disponibilidades	0,00
1401020000	Disminución de Inversiones Fcras. Temporarias	0,00
1401030000	Disminución de Adelantos a Prov. y Cont.	872.460,51
1401040000	Disminución de Otros Activos Financieros	4.539.828,11
1402000000	ENDEUDAMIENTO PUBLICO E INCREMENTO DE OTROS PASIVOS	7.688.594,73
1402020000	Colocación de Títulos Públicos	0,00

D.P.O.S.S.  
*[Handwritten signature]*



Provincia de Tierra del Fuego,  
Antártida e Islas del Atlántico Sur  
República Argentina

PROVINCIA DE TIERRA DEL FUEGO

ESQUEMA AHORRO - INVERSION - FINANCIAMIENTO




ORGANISMO: Dirección Provincial de Obras y Servicios Sanitarios  
ETAPA: Devengado  
MES 6 DE 2014  
TRIMESTRE 2

En Pesos

COD	CONCEPTO	IMPORTE
1402030000	Obtención de Préstamos	0,00
1402040000	Incremento de la Deuda Flotante	7.688.594,73
1402050000	Incremento de Otros Pasivos	0,00
1403000000	CONTRIBUCIONES FIGURATIVAS PARA APLICACIONES FINANCIERAS	0,00
1500000000	XV. APLICACIONES FINANCIERAS	14.574.668,17
1501000000	INVERSION FINANCIERA	7.042.162,95
1501010000	Incremento de Disponibilidades	5.890.143,11
1501020000	Incremento de Inversiones Fcras. Temporarias	0,00
1501040000	Incremento de Adelantos a Prov. y Cont.	1.152.019,84
1501050000	Incremento de Otros Activos Financieros	0,00
1502000000	AMORTIZACION DE DEUDA Y DISMINUCION DE OTROS PASIVOS	7.532.505,22
1502010000	Amortización Títulos Públicos	0,00
1502020000	Devolución de Préstamos Organismos Internacionales	0,00
1502030000	Devolución de Otros Préstamos	0,00
1502040000	Disminucion de la Deuda Flotante	7.502.919,94
1502050000	Disminución de Otros Pasivos	29.585,28
1503000000	GASTOS FIGURATIVOS PARA APLICACIONES FINANCIERAS	0,00
1600000000	OTROS CONCEPTOS NO INFORMADOS	0,00



  
Roberto Murcia  
PRESIDENTE  
D.P.O.S.S.



Provincia de Tierra del Fuego,  
Antártida e Islas del Atlántico Sur  
República Argentina

PROVINCIA DE TIERRA DEL FUEGO

ESQUEMA AHORRO - INVERSION - FINANCIAMIENTO



ORGANISMO: Dirección Provincial de Obras y Servicios Sanitarios  
ETAPA: Pagado de Ejercicios Anteriores  
MES 6 DE 2014  
TRIMESTRE 2

En Pesos

COD	CONCEPTO	IMPORTE
100000000	I. INGRESOS CORRIENTES	
101040000	CONTRIBUCIONES A LA SEGURIDAD SOCIAL	0,00
102000000	NO TRIBUTARIOS	0,00
104000000	RENTAS DE LA PROPIEDAD	0,00
105000000	TRANSFERENCIAS CORRIENTES	0,00
200000000	II. GASTOS CORRIENTES	
201000000	GASTOS DE CONSUMO	6.973.465,47
201010000	Personal	6.973.465,47
201020000	Bienes de Consumo	6.209.827,66
201030000	Servicios	539.782,67
201040000	Otros Gastos	223.855,14
202000000	RENTAS DE LA PROPIEDAD	0,00
203000000	PRESTACIONES DE LA SEGURIDAD SOCIAL	0,00
204000000	TRANSFERENCIAS CORRIENTES	0,00
300000000	III. RESULTADO ECONOMICO (I-II)	-6.973.465,47
400000000	IV. INGRESOS DE CAPITAL	0,00
500000000	V. GASTOS DE CAPITAL	
501000000	INVERSION REAL DIRECTA	529.454,47
501010000	Maquinaria y Equipo	529.454,47
501020000	Construcciones	464.790,00
501020100	Con Rentas Generales	64.664,47
501020200	Con Recursos Afectados	64.664,47
501030000	Bienes Preexistentes	0,00
501040000	Otros	0,00
502000000	TRANSFERENCIAS DE CAPITAL	0,00
503000000	INVERSION FINANCIERA	0,00
600000000	VI. INGRESOS TOTALES (I+IV)	0,00
700000000	VII. GASTOS TOTALES (II+V)	7.502.919,94
800000000	VIII. GASTOS PRIMARIOS (VII-Rentas de la Propiedad)	7.502.919,94
900000000	IX. RESULTADO FINANCIERO PREVIO A EROG. FIGUR.(VI-VII)	-7.502.919,94
1000000000	X. CONTRIBUCIONES FIGURATIVAS	0,00
1100000000	XI. GASTOS FIGURATIVOS	0,00
1200000000	XII. RESULTADO PRIMARIO (VI-VIII)	-7.502.919,94
1300000000	XIII. RESULTADO FINANCIERO (IX+X-XI)	-7.502.919,94
1400000000	XIV. FUENTES FINANCIERAS	0,00
1500000000	XV. APLICACIONES FINANCIERAS	0,00
1600000000	OTROS CONCEPTOS NO INFORMADOS	-7.502.919,94



*[Handwritten Signature]*  
**Roberto Murcia**  
PRESIDENTE  
D.P.O.S.S.

Fecha de Impresión: 26/08/14 08:21:05

BIOTT, MILAGROS



Provincia de Tierra del Fuego,  
Antártida e Islas del Atlántico Sur  
República Argentina

PROVINCIA DE TIERRA DEL FUEGO

ESQUEMA AHORRO - INVERSION - FINANCIAMIENTO



ORGANISMO: Dirección Provincial de Obras y Servicios Sanitarios  
ETAPA: Pagado  
MES 6 DE 2014  
TRIMESTRE 2

En Pesos

COD	CONCEPTO	IMPORTE
100000000	I. INGRESOS CORRIENTES	40.322.088,46
101040000	CONTRIBUCIONES A LA SEGURIDAD SOCIAL	0,00
102000000	NO TRIBUTARIOS	0,00
103000000	VENTA DE BS. Y SERV. DE LA ADMIN. PUBLICA	40.322.088,46
103100000	Servicios Dirección Prov. de Obras y serv. sanit.	40.322.088,46
104000000	RENTAS DE LA PROPIEDAD	0,00
105000000	TRANSFERENCIAS CORRIENTES	0,00
200000000	II. GASTOS CORRIENTES	31.010.129,68
201000000	GASTOS DE CONSUMO	31.010.129,68
201010000	Personal	25.835.322,54
201020000	Bienes de Consumo	1.266.377,06
201030000	Servicios	3.908.430,08
201040000	Otros Gastos	0,00
202000000	RENTAS DE LA PROPIEDAD	0,00
203000000	PRESTACIONES DE LA SEGURIDAD SOCIAL	0,00
204000000	TRANSFERENCIAS CORRIENTES	0,00
300000000	III. RESULTADO ECONOMICO (I-II)	9.311.958,78
400000000	IV. INGRESOS DE CAPITAL	0,00
500000000	V. GASTOS DE CAPITAL	149.579,23
501000000	INVERSION REAL DIRECTA	149.579,23
501010000	Maquinaria y Equipo	53.051,46
501020000	Construcciones	96.527,77
501020100	Con Rentas Generales	96.527,77
501020200	Con Recursos Afectados	0,00
501030000	Bienes Preexistentes	0,00
501040000	Otros	0,00
502000000	TRANSFERENCIAS DE CAPITAL	0,00
600000000	VI. INGRESOS TOTALES (I+IV)	40.322.088,46
700000000	VII. GASTOS TOTALES (II+V)	31.159.708,91
800000000	VIII. GASTOS PRIMARIOS (VII-Rentas de la Propiedad)	31.159.708,91
900000000	IX. RESULTADO FINANCIERO PREVIO A EROG. FIGUR.(VI-VII)	9.162.379,55
1000000000	X. CONTRIBUCIONES FIGURATIVAS	0,00
1100000000	XI. GASTOS FIGURATIVOS	0,00
1200000000	XII. RESULTADO PRIMARIO (VI-VIII)	9.162.379,55
1300000000	XIII. RESULTADO FINANCIERO (IX+X-XI)	9.162.379,55
1400000000	XIV. FUENTES FINANCIERAS	5.412.288,62
1401000000	DISMINUCION DE LA INVERSION FINANCIERA	5.412.288,62
1401010000	Disminución de Disponibilidades	0,00
1401020000	Disminución de Inversiones Fcras. Temporarias	0,00
1401030000	Disminución de Adelantos a Prov. y Cont.	872.460,51
1401040000	Disminución de Otros Activos Financieros	4.539.828,11
1402000000	ENDEUDAMIENTO PUBLICO E INCREMENTO DE OTROS PASIVOS	0,00
1403000000	CONTRIBUCIONES FIGURATIVAS PARA APLICACIONES FINANCIERAS	0,00
1500000000	XV. APLICACIONES FINANCIERAS	7.071.748,23

D.P.O.S.S.

Fecha de Impresión: 26/08/14 08:21:47

BIOTT, MILAGROS

Página 1



ESQUEMA AHORRO - INVERSION - FINANCIAMIENTO

Provincia de Tierra del Fuego,  
Antártida e Islas del Atlántico Sur  
República Argentina

ORGANISMO: Dirección Provincial de Obras y Servicios Sanitarios  
ETAPA: Pagado  
MES 6 DE 2014  
TRIMESTRE 2

En Pesos

COD	CONCEPTO	IMPORTE
150100000	INVERSION FINANCIERA	7.042.162,95
1501010000	Incremento de Disponibilidades	5.890.143,11
1501020000	Incremento de Inversiones Fcras. Temporarias	0,00
1501040000	Incremento de Adelantos a Prov. y Cont.	1.152.019,84
1501050000	Incremento de Otros Activos Financieros	0,00
1502000000	AMORTIZACION DE DEUDA Y DISMINUCION DE OTROS PASIVOS	29.585,28
1502010000	Amortización Títulos Públicos	0,00
1502020000	Devolución de Préstamos Organismos Internacionales	0,00
1502030000	Devolución de Otros Préstamos	0,00
1502040000	Disminución de la Deuda Flotante	0,00
1502050000	Disminución de Otros Pasivos	29.585,28
1503000000	GASTOS FIGURATIVOS PARA APLICACIONES FINANCIERAS	0,00
1600000000	OTROS CONCEPTOS NO INFORMADOS	7.502.919,94

D.P.O.S.S.



  
**Roberto Murcia**  
 PRESIDENTE  
 D.P.O.S.S.



ESQUEMA AHORRO - INVERSION - FINANCIAMIENTO

Provincia de Tierra del Fuego,  
Antártida e Islas del Atlántico Sur  
República Argentina

ORGANISMO: Dirección Provincial de Obras y Servicios Sanitarios  
ETAPA: Crédito Vigente  
MES 6 DE 2014  
TRIMESTRE 2

En Pesos

COD	CONCEPTO	IMPORTE
10000000	I. INGRESOS CORRIENTES	100.752.449,82
10100000	TRIBUTARIOS	0,00
10104000	CONTRIBUCIONES A LA SEGURIDAD SOCIAL	0,00
10200000	NO TRIBUTARIOS	0,00
10300000	VENTA DE BS. Y SERV. DE LA ADMIN. PUBLICA	100.752.449,82
10310000	Servicios Dirección Prov. de Obras y serv. sanit.	100.752.449,82
10400000	RENTAS DE LA PROPIEDAD	0,00
10500000	TRANSFERENCIAS CORRIENTES	0,00
20000000	II. GASTOS CORRIENTES	101.156.771,00
20100000	GASTOS DE CONSUMO	101.156.771,00
20101000	Personal	78.363.649,00
20102000	Bienes de Consumo	9.621.084,00
20103000	Servicios	13.172.038,00
20104000	Otros Gastos	0,00
20200000	RENTAS DE LA PROPIEDAD	0,00
20300000	PRESTACIONES DE LA SEGURIDAD SOCIAL	0,00
20400000	TRANSFERENCIAS CORRIENTES	0,00
30000000	III. RESULTADO ECONOMICO (I-II)	-404.321,18
40000000	IV. INGRESOS DE CAPITAL	160.000,00
40100000	RECURSOS PROPIOS DE CAPITAL	160.000,00
40101000	Venta de Activo Fijo	160.000,00
40200000	TRANSFERENCIAS DE CAPITAL	0,00
40300000	DISMINUCIÓN DE LA INVERSION FINANCIERA	0,00
50000000	V. GASTOS DE CAPITAL	4.691.230,00
50100000	INVERSION REAL DIRECTA	4.691.230,00
50101000	Maquinaria y Equipo	2.175.666,00
50102000	Construcciones	2.365.564,00
50102010	Con Rentas Generales	2.365.564,00
50102020	Con Recursos Afectados	0,00
50103000	Bienes Preexistentes	0,00
50104000	Otros	150.000,00
50200000	TRANSFERENCIAS DE CAPITAL	0,00
50300000	INVERSION FINANCIERA	0,00
60000000	VI. INGRESOS TOTALES (I+IV)	100.912.449,82
70000000	VII. GASTOS TOTALES (II+V)	105.848.001,00
80000000	VIII. GASTOS PRIMARIOS (VII-Rentas de la Propiedad)	105.848.001,00
90000000	IX. RESULTADO FINANCIERO PREVIO A EROG. FIGUR. (VI-VII)	-4.935.551,18
100000000	X. CONTRIBUCIONES FIGURATIVAS	0,00
110000000	XI. GASTOS FIGURATIVOS	0,00
120000000	XII. RESULTADO PRIMARIO (VI-VIII)	-4.935.551,18
130000000	XIII. RESULTADO FINANCIERO (IX+X-XI)	-4.935.551,18
140000000	XIV. FUENTES FINANCIERAS	4.985.551,18
140100000	DISMINUCION DE LA INVERSION FINANCIERA	4.985.551,18
1401040000	Disminución de Otros Activos Financieros	4.985.551,18

D.P.O.S.S.  
[Handwritten signature and stamp]





Provincia de Tierra del Fuego,  
Antártida e Islas del Atlántico Sur  
República Argentina

PROVINCIA DE TIERRA DEL FUEGO

ESQUEMA AHORRO - INVERSION - FINANCIAMIENTO



ORGANISMO: Dirección Provincial de Obras y Servicios Sanitarios  
ETAPA: Crédito Vigente  
MES 6 DE 2014  
TRIMESTRE 2

En Pesos


COD	CONCEPTO	IMPORTE
1402000000	ENDEUDAMIENTO PUBLICO E INCREMENTO DE OTROS PASIVOS	0,00
1403000000	CONTRIBUCIONES FIGURATIVAS PARA APLICACIONES FINANCIERAS	0,00
1500000000	XV. APLICACIONES FINANCIERAS	50.000,00
1501000000	INVERSION FINANCIERA	0,00
1502000000	AMORTIZACION DE DEUDA Y DISMINUCION DE OTROS PASIVOS	50.000,00
1502050000	Disminución de Otros Pasivos	50.000,00
1503000000	GASTOS FIGURATIVOS PARA APLICACIONES FINANCIERAS	0,00
1600000000	OTROS CONCEPTOS NO INFORMADOS	0,00

OBSERVACIONES

Número: 1 Usuario: MBIOTT Fecha: 01/08/14 12:37

MODIFICACION PRESUPUESTARIA APROBADA POR DECRETO PROVINCIAL N° 1303/14



  
Roberto Murcia  
PRESIDENTE  
D.P.O.S.S.



Provincia de Tierra del Fuego,  
Antártida e Islas del Atlántico Sur  
República Argentina

PROVINCIA DE TIERRA DEL FUEGO  
ADMINISTRACION PROVINCIAL

ORGANISMO: 223 Dirección Provincial de Obras y Servicios Sanitarios  
ETAPA: Devengado  
MES 6 DE 2014


STOCK DE DEUDA, USO DEL CRÉDITO Y SERVICIOS DE DEUDA

En Pesos

CÓDIGO	PRESTAMISTA (*)	MONEDA (\$ o US\$)	STOCK	DATOS DEL PERIODO		MONTO ORIGINAL	GARANTÍA	FECHA OPERACIÓN	TASA ANUAL	PLAZO
				AMORTIZACIÓN	INTERESES					
1000000000	GOBIERNO NACIONAL	Peso	0,00	0,00	0,00	0,00		/ /	0,00	
2000000000	ENTIDADES BANCARIAS Y FINANCIERAS	Peso	0,00	0,00	0,00	0,00		/ /	0,00	
3000000000	PRESTAMOS DIRECTOS CON ORG. INTERNACIONALE	Peso	0,00	0,00	0,00	0,00		/ /	0,00	
4000000000	DEUDA CONSOLIDADA	Peso	0,00	643.232,34	0,00	643.232,34		/ /	0,00	
4040000000	Convenio 01/2004 - DPOSS/DPE	Peso	0,00	643.232,34	0,00	643.232,34		09/01/04	0,00	
5000000000	TITULOS PUBLICOS PROVINCIALES	Peso	0,00	0,00	0,00	0,00		/ /	0,00	
6000000000	GARANTIAS Y AVALES	Peso	0,00	0,00	0,00	0,00		/ /	0,00	
7000000000	OTROS	Peso	0,00	0,00	0,00	0,00		/ /	0,00	
8000000000	TOTAL DEUDA PROVINCIAL	Peso	0,00	643.232,34	0,00	643.232,34		/ /	0,00	
9000000000	DEUDA FLOTANTE	Peso	7.700.834,73	0,00	0,00	0,00		/ /	0,00	
9010000000	Personal	Peso	7.448.889,46	0,00	0,00	0,00		/ /	0,00	
9020000000	Proveedores	Peso	251.945,27	0,00	0,00	0,00		/ /	0,00	
9030000000	Contratistas	Peso	0,00	0,00	0,00	0,00		/ /	0,00	
9040000000	Transferencias	Peso	0,00	0,00	0,00	0,00		/ /	0,00	
9050000000	Activos Financieros	Peso	0,00	0,00	0,00	0,00		/ /	0,00	
9060000000	Otros	Peso	0,00	0,00	0,00	0,00		/ /	0,00	

D.P.O.S.S.

*[Handwritten Signature]*  
Roberto Murcia  
PRESIDENTE  
D.P.O.S.S.





PROVINCIA DE TIERRA DEL FUEGO  
ADMINISTRACION PROVINCIAL

ORGANISMO: 223 Dirección Provincial de Obras y Servicios Sanitarios  
ETAPA: Pagado  
MES 6 DE 2014

Provincia de Tierra del Fuego,  
Antártida e Islas del Atlántico Sur  
República Argentina

STOCK DE DEUDA, USO DEL CRÉDITO Y SERVICIOS DE DEUDA

En Pesos

CÓDIGO	PRESTAMISTA (*)	MONEDA (\$ o US\$)	STOCK	DATOS DEL PERIODO		MONTO ORIGINAL	GARANTÍA	FECHA OPERACIÓN	TASA ANUAL	PLAZO
				AMORTIZACIÓN	INTERESES					
1000000000	GOBIERNO NACIONAL	Peso	0,00	0,00	0,00	0,00		/ /	0,00	
2000000000	ENTIDADES BANCARIAS Y FINANCIERAS	Peso	0,00	0,00	0,00	0,00		/ /	0,00	
3000000000	PRESTAMOS DIRECTOS CON ORG. INTERNACIONALE	Peso	0,00	0,00	0,00	0,00		/ /	0,00	
4000000000	DEUDA CONSOLIDADA	Peso	0,00	643.232,34	0,00	643.232,34		/ /	0,00	
4040000000	Convenio 01/2004 - DPOSS/DPE	Peso	0,00	643.232,34	0,00	643.232,34		09/01/04	0,00	
5000000000	TITULOS PUBLICOS PROVINCIALES	Peso	0,00	0,00	0,00	0,00		/ /	0,00	
6000000000	GARANTIAS Y AVALES	Peso	0,00	0,00	0,00	0,00		/ /	0,00	
7000000000	OTROS	Peso	0,00	0,00	0,00	0,00		/ /	0,00	
8000000000	TOTAL DEUDA PROVINCIAL	Peso	0,00	643.232,34	0,00	643.232,34		/ /	0,00	
9000000000	DEUDA FLOTANTE	Peso	7.700.834,73	0,00	0,00	0,00		/ /	0,00	
9010000000	Personal	Peso	7.448.889,46	0,00	0,00	0,00		/ /	0,00	
9020000000	Proveedores	Peso	251.945,27	0,00	0,00	0,00		/ /	0,00	
9030000000	Contratistas	Peso	0,00	0,00	0,00	0,00		/ /	0,00	
9040000000	Transferencias	Peso	0,00	0,00	0,00	0,00		/ /	0,00	
9060000000	Otros	Peso	0,00	0,00	0,00	0,00		/ /	0,00	

D.P.O.S.S.

*[Handwritten Signature]*  
Roberto Murcia  
PRESIDENTE  
D.P.O.S.S.





Provincia de Tierra del Fuego,  
Antártida e Islas del Atlántico Sur  
República Argentina

PROVINCIA DE TIERRA DEL FUEGO

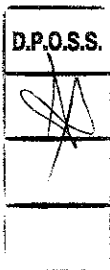
NOMINA DE PERSONAL




ORGANISMO: Dirección Provincial de Obras y Servicios Sanitarios  
ETAPA: Ninguno  
MES 6 DE 2014

En Pesos

COD	ESCALAFONES	APORTES PATRONALES (a)	REMUNERACIONES (b)	ADICIONALES (c)	SUB TOTAL (a+b+c)(d)	ASIGNACIONES FAMILIARES (e)	TOTAL (f=d+e)	APORTES PERSONALES (g)	SUELDO LÍQUIDO (f-a-g)
10	Autoridades Superiores	9.241,92	40.182,28	0,32	49.424,52	0,00	49.424,52	6.447,16	33.735,44
11	Otros - Escalafones Propios	894.876,73	3.896.123,57	158.788,26	4.949.788,56	161.794,50	5.111.583,06	1.372.621,42	2.844.084,9
12	SUBTOTAL I	904.118,65	3.936.305,85	158.788,58	4.999.213,08	161.794,50	5.161.007,58	1.379.068,58	2.877.820,3
17	SUBTOTAL (sin S.A.C.)	904.118,65	3.936.305,85	158.788,58	4.999.213,08	161.794,50	5.161.007,58	1.379.068,58	2.877.820,3
18	SAC - Autoridades Superiores	4.018,23	20.091,14	0,00	24.109,37	0,00	24.109,37	3.214,58	16.876,56
19	SAC - Resto	377.295,42	1.886.477,09	0,00	2.263.772,51	0,00	2.263.772,51	301.836,33	1.584.640,7
20	SUBTOTAL (incluido el SAC)	1.285.432,30	5.842.874,08	158.788,58	7.287.094,96	161.794,50	7.448.889,46	1.684.119,49	4.479.337,6
22	Retroactivos	0,00	0,00	0,00	0,00	0,00	0,00	0,00	0,00
30	TOTAL	1.285.432,30	5.842.874,08	158.788,58	7.287.094,96	161.794,50	7.448.889,46	1.684.119,49	4.479.337,6



  
**Roberto Murcia**  
PRESIDENTE  
D.P.O.S.S.



Provincia de Tierra del Fuego, Antártida e Islas del Atlántico Sur  
Instituto: Argentina

PROVINCIA DE TIERRA DEL FUEGO  
ADMINISTRACION PROVINCIAL

COMPOSICION DEL GASTO POR FINALIDAD-FUNCION Y CARACTER ECONOMICO

ORGANISMO: Direccion Provincial de Obras y Servicios Sanitarios  
ETAPA: Desagregado  
MES: 6 DE 2014  
TRIMESTRE: 2

En Pesos

CODIGO	CONCEPTO	TOTAL GENERAL (01+04+6)	GASTOS CORRIENTES						GASTOS DE CAPITAL						APLICACIONES FINANCIERAS				
			TOTAL (5)	GASTOS EN PERSONAL	BIENES DE CONSUMO	SERVICIOS NO PERSONALES	RENTAS DE LA PROPIEDAD	PRESTAC. SEG. SOCIAL	TRANSFERENCIAS	OTROS	TOTAL (6)	CONSTRUCCIONES	BIENES PRE-EXISTENTES	MAQUINARIA Y EQUIPOS	OTROS	TRANSFERENCIAS	INVERSION FORAJERA	TOTAL (7)	ACTIVOS FINANCIEROS
10000000	ADMINISTRACION GOBIERNAMENTAL	0,00	0,00	0,00	0,00	0,00	0,00	0,00	0,00	0,00	0,00	0,00	0,00	0,00	0,00	0,00	0,00	0,00	0,00
20000000	SERVICIOS DE SEGURO	0,00	0,00	0,00	0,00	0,00	0,00	0,00	0,00	0,00	0,00	0,00	0,00	0,00	0,00	0,00	0,00	0,00	0,00
30000000	SERVICIOS SOCIALES	38.845.303,54	38.898.724,41	25.284.212,00	1.423.303,41	3.591.209,00	0,00	0,00	0,00	0,00	0,00	0,00	0,00	0,00	0,00	0,00	0,00	0,00	0,00
30000000	Aguas-Reserva y Acueductos	38.846.303,04	38.896.724,41	33.284.212,00	1.423.303,41	3.591.209,00	0,00	0,00	0,00	0,00	0,00	0,00	0,00	0,00	0,00	0,00	0,00	0,00	0,00
40000000	SERVICIOS ECONOMICOS	0,00	0,00	0,00	0,00	0,00	0,00	0,00	0,00	0,00	0,00	0,00	0,00	0,00	0,00	0,00	0,00	0,00	0,00
50000000	UEDETA PUBLICA	0,00	0,00	0,00	0,00	0,00	0,00	0,00	0,00	0,00	0,00	0,00	0,00	0,00	0,00	0,00	0,00	0,00	0,00
50000000	TOTAL	38.846.303,54	38.898.724,41	33.284.212,00	1.423.303,41	3.591.209,00	0,00	0,00	0,00	0,00	0,00	0,00	0,00	0,00	0,00	0,00	0,00	0,00	0,00

Fecha de Impresión: 26/06/14 08:26:47 BIOTT, MILAGROS

Página 1

D.P.O.S.S.

Roberto Murcia  
PRESIDENTE  
D.P.O.S.S.





Provincia de Tierra del Fuego, Antártida e Islas del Atlántico Sur  
República Argentina

PROVINCIA DE TIERRA DEL FUEGO  
ADMINISTRACION PROVINCIAL


COMPOSICION DEL GASTO POR FINALIDAD-FUNCION Y CARACTER ECONOMICO

ORGANISMO: Dirección Provincial de Obras y Servicios Sanitarios  
ETAPA: Pago  
MES 6 DE 2014  
TRIMESTRE 2

En Pesos

CODIGO	CONCEPTO	TOTAL GENERAL (9)+(10)+(11)	GASTOS CORRIENTES					GASTOS DE CAPITAL					APLICACIONES FINANCIERAS						
			TOTAL (8)	GASTOS EN PERSONAL	BIENES DE CONSUMO	SERVICIOS NO PERSONALES	RENTAS DE LA PROPIEDAD	PRESTAC. SEG. SOCIAL	TRANSFERENCIAS	OTROS	TOTAL (12)	CONSTRUCCIONES	BIENES PRE-EXISTENTES	BIENES DE USO MAQUINARIA Y EQUIPOS	OTROS	TRANSFERENCIAS	INVERSION FICIERA	TOTAL (13)	ACTIVOS FINANCIEROS
10000000	ADMINISTRACION GOBERNAMENTAL	0,00	0,00	0,00	0,00	0,00	0,00	0,00	0,00	0,00	0,00	0,00	0,00	0,00	0,00	0,00	0,00	0,00	0,00
20000000	SERVICIOS DE SEGURIDAD	0,00	0,00	0,00	0,00	0,00	0,00	0,00	0,00	0,00	0,00	0,00	0,00	0,00	0,00	0,00	0,00	0,00	0,00
30000000	SERVICIOS SOCIALES	31.159.708,91	31.010.129,69	25.895.322,54	1.266.377,06	3.508.400,08	0,00	0,00	0,00	0,00	0,00	0,00	0,00	0,00	0,00	0,00	0,00	0,00	0,00
30800000	Ayuda Social y Albergamiento	31.159.708,91	31.010.129,69	25.895.322,54	1.266.377,06	3.508.400,08	0,00	0,00	0,00	0,00	0,00	0,00	0,00	0,00	0,00	0,00	0,00	0,00	0,00
40000000	SERVICIOS ECONOMICOS	0,00	0,00	0,00	0,00	0,00	0,00	0,00	0,00	0,00	0,00	0,00	0,00	0,00	0,00	0,00	0,00	0,00	0,00
50000000	DEUDA PUBLICA	0,00	0,00	0,00	0,00	0,00	0,00	0,00	0,00	0,00	0,00	0,00	0,00	0,00	0,00	0,00	0,00	0,00	0,00
60000000	TOTAL	31.159.708,91	31.010.129,68	25.895.322,54	1.266.377,06	3.508.400,08	0,00	0,00	0,00	0,00	0,00	0,00	0,00	0,00	0,00	0,00	0,00	0,00	0,00

Roberto Murcia  
PRESIDENTE  
D.P.O.S.S.






Provincia de Tierra del Fuego,  
Antártida e Islas del Atlántico Sur  
República Argentina

PROVINCIA DE TIERRA DEL FUEGO

ADMINISTRACION PROVINCIAL  
ESTADO DE MOVIMIENTO DEL TESORO



MES 6 DE 2014

UNIDAD ORGANIZATIVA: Dirección Provincial de Obras y Servicios Sanitarios

En Pesos

CÓDIGO	CONCEPTO	IMPORTE
1000000000	SALDOS INICIALES	5.072.309,24
1010000000	Fondos Propios	4.985.908,47
1010100000	Caja	7.444,02
1010200000	Bancos	4.978.464,45
10102010000	Cuentas a la Vista	4.978.464,45
10102020000	Plazos Fijos	0,00
1020000000	Fondos de Terceros	86.400,77
1020200000	Fondos de Reparación	86.400,77
2000000000	INGRESOS	45.758.036,70
2010000000	Fondos Propios	45.734.377,08
2010100000	Tributarios	0,00
2010200000	No Tributarios	0,00
2010300000	Contribuciones Seguridad Social	0,00
2010400000	Venta de Bs y Servicios	40.322.088,46
2010500000	Contribuciones Figurativas	0,00
2010600000	Amortización de Títulos Públicos	0,00
2010700000	Recupero de Prestamos	0,00
2010800000	Otros	5.412.288,62
2020000000	Fondos de Terceros	23.659,62
3000000000	EGRESOS	39.844.233,97
3010000000	Gastos en Personal	32.045.150,20
3010100000	Remuneraciones	26.937.215,83
3010200000	Aportes y Cont. a la Seg. Social	5.107.934,37
3020000000	Bienes y Servicios	5.938.444,95
3030000000	Bienes de Uso	679.033,70
3040000000	Transferencias	0,00
3050000000	Gastos Figurativos	0,00
3060000000	Otros Egresos	1.181.605,12
3070000000	Fondos de Terceros	0,00
3080000000	Diferidos Presupuestariamente	0,00
3080100000	Fondos Permanentes	0,00
3080200000	Anticipos con cargos a rendir	0,00
4000000000	SALDOS FINALES	10.986.111,97
4010000000	Fondos Propios	10.876.051,58
4010100000	Caja	7.000,00
4010200000	Bancos	10.869.051,58
40102010000	Cuentas a la Vista	10.869.051,58
40102020000	Plazos Fijos	0,00
4020000000	Fondos de Terceros	110.060,39
4020200000	Fondos de Reparación	110.060,39
5000000000	DIFERENCIAS	0,00



Fecha de Impresión: 26/08/14 08:28:09

BIOTT, MILAGROS

*Roberto Murcia*  
Roberto Murcia  
PRESIDENTE  
D.P.O.S.S.


Página 1



Provincia de Tierra del Fuego,  
Antártida e Islas del Atlántico Sur  
República Argentina

PROVINCIA DE TIERRA DEL FUEGO

ADMINISTRACION PROVINCIAL  
SITUACION DEL TESORO



MES 6 DE 2014

UNIDAD ORGANIZATIVA: Dirección Provincial de Obras y Servicios Sanitarios

En Pesos

CÓDIGO	CONCEPTO	IMPORTE
1000000000	VALORES ACTIVOS	56.904.908,63
1010000000	Caja	7.000,00
1020000000	Bancos	10.979.111,97
1020100000	Libre Disponibilidad	10.701.019,00
1020200000	Afectación Específica	278.092,97
1030000000	Inversiones Financieras	0,00
1040000000	Créditos	45.918.796,66
1040100000	Tesorería General de la Provincia	0,00
1040200000	Organismos Descentralizados	0,00
1040300000	Empresas del Estado Provincial	0,00
1040400000	Inst. de la Seg. Social	0,00
1040500000	Deudores por Vta Bs. y Serv.	41.292.147,63
1040600000	Anticipos otorgados	0,00
1040700000	Otros Créditos	4.626.649,03
1040702000	Al Sector Privado	4.626.649,03
2000000000	VALORES PASIVOS	7.810.895,12
2010000000	Personal	7.448.889,46
2010100000	Remuneraciones a Pagar	6.179.020,05
2010200000	Aportes y Cont. para Previsión Social	1.269.869,41
2010300000	Aportes y Cont. para Obra Social	0,00
2020000000	Proveedores	251.945,27
2030000000	Contratistas	0,00
2050000000	Municipalidades y Otros Entes Comunales	0,00
2060000000	Empresas del Estado Provincial	0,00
2070000000	Instituto Prov. Seguridad Social	0,00
2080000000	Organismos Descentralizados	0,00
2090000000	Tesorería General de la Provincia	0,00
2100000000	Instituciones Financieras	0,00
2110000000	Fondos de Terceros y Garantías	110.060,39
3000000000	DIFERENCIA (1-2)	49.094.013,51


OBSERVACIONES

Número: 1 Usuario: MBIOTT Fecha: 28/07/14 11:44

Deudores en Planes de Pago en el Corto Plazo 1,869,498.69  
TARJETAS DE CREDITO 1.736404,72  
Deudores en Planes de Pago en el Largp Plazo 1,020,745.62  
TOTAL 4.626.649,03

Número: 2 Usuario: MBIOTT Fecha: 19/06/14 14:03

En situación Final se desagregan los Fondos de Terceros que son Fondos de Reparación



Fecha de Impresión: 26/08/14 08:28:48

BIOTT, MILAGROS

Roberto Murcia  
PRESIDENTE  
D.P.O.S.S.





ADMINISTRACIÓN PROVINCIAL

EVOLUCIÓN DE LA DEUDA PÚBLICA

Provincia de Tierra del Fuego,  
Antártida e Islas del Atlántico Sur.  
República Argentina.

MES 6 DE 2014

UNIDAD ORGANIZATIVA: Dirección Provincial de Obras y Servicios Sanitarios

ETAPA: Ninguno

CÓDIGO	CONCEPTO	STOCK al Inicio Ejercicio	INCREMENTOS			DISMINUCIONES			STOCK a Fin de Mes
			PRESUPUEST	NO PRESUPUEST	TOTAL	PRESUPUEST	NO PRESUPUEST	TOTAL	
1000000000	GOBIERNO NACIONAL	0,00	0,00	0,00	0,00	0,00	0,00	0,00	0,00
2000000000	PRESTAMOS DEL SECTOR	0,00	0,00	0,00	0,00	0,00	0,00	0,00	0,00
3000000000	PRESTAMOS DEL SECTOR	0,00	0,00	0,00	0,00	0,00	0,00	0,00	0,00
4000000000	TÍTULOS PÚBLICOS	0,00	0,00	0,00	0,00	0,00	0,00	0,00	0,00
5000000000	OTROS PASIVOS	7.544.745,23	7.688.594,73	0,00	7.688.594,7	29.585,28	7.502.919,95	7.532.505,23	7.700.834,73
5010000000	DEUDA CONSOLIDADA	29.585,28	0,00	0,00	0,00	29.585,28	0,00	29.585,28	0,00
5010400000	Convenio 1/2004- DPE/D	29.585,28	0,00	0,00	0,00	29.585,28	0,00	29.585,28	0,00
5020000000	DEUDA FLOTANTE	7.515.159,95	7.688.594,73	0,00	7.688.594,7	0,00	7.502.919,95	7.502.919,95	7.700.834,73
5020100000	Personal	6.209.827,67	7.448.889,46	0,00	7.448.889,4	0,00	6.209.827,67	6.209.827,67	7.448.889,46
5020200000	Bienes de Consumo	551.992,67	156.826,35	0,00	156.826,35	0,00	539.782,67	539.782,67	169.036,35
5020300000	Servicios no Personales	223.885,14	82.878,92	0,00	82.878,92	0,00	223.855,14	223.855,14	82.908,92
5020400000	Bienes de Uso	529.454,47	0,00	0,00	0,00	0,00	529.454,47	529.454,47	0,00
50204010000	Construcciones	64.664,47	0,00	0,00	0,00	0,00	64.664,47	64.664,47	0,00
50204090000	Otros Bs de Uso	464.790,00	0,00	0,00	0,00	0,00	464.790,00	464.790,00	0,00
5020500000	Transferencias	0,00	0,00	0,00	0,00	0,00	0,00	0,00	0,00
5020600000	Otros Gastos	0,00	0,00	0,00	0,00	0,00	0,00	0,00	0,00
5030000000	OTRAS DEUDAS	0,00	0,00	0,00	0,00	0,00	0,00	0,00	0,00
6000000000	AVALES Y GARANTÍAS	0,00	0,00	0,00	0,00	0,00	0,00	0,00	0,00
8000000000	TOTAL	7.544.745,23	7.688.594,73	0,00	7.688.594,7	29.585,28	7.502.919,95	7.532.505,23	7.700.834,73



**Roberto Murcia**  
PRESIDENTE  
D.P.O.S.S.



PROVINCIA DE TIERRA DEL FUEGO

ADMINISTRACIÓN PROVINCIAL

Provincia de Tierra del Fuego,  
Antártida e Islas del Atlántico Sur.  
República Argentina.

CARACTERÍSTICAS DE LOS AVALES Y/O GARANTÍAS OTORGADOS

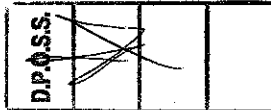
Organismo: Dirección Provincial de Obras y Servicios Mes: 6 Año: 2014

BENEFICIARIOS	MARCO LEGAL	PROYECTO	PROGRAMA	MONTO DEL CONTRATO	MONEDA	GARANTÍA DE CONTRAPARTE	SALDO ADEUDADO	CONDICIONES FINANCIERAS			CANTIDAD DE CUOTAS	PERIODICIDAD
								PLAZO	GRACIA	TASA		
Detallar (informar al				0,00	Peso	0,00	0,00			0,00	0	
Detallar (informar al				0,00	Peso	0,00	0,00			0,00	0	
Detallar (informar al				0,00	Peso	0,00	0,00			0,00	0	
Detallar (informar al				0,00	Peso	0,00	0,00			0,00	0	
Detallar (informar al				0,00	Peso	0,00	0,00			0,00	0	

OBSERVACIONES

Número: 1 Usuario: MBIOTT Fecha: 15/04/14 14:30

NO POSEE



*[Handwritten Signature]*  
Roberto Murcia  
PRESIDENTE  
D.P.O.S.S.



Provincia de Tierra del Fuego,  
Antártida e Islas del Atlántico Sur

PLANILLA EN ETAPA: Ninguno

UNIDAD ORGANIZATIVA: 223 Dirección Provincial de Obras y Servicios Sanitarios

PROVINCIA DE TIERRA DEL FUEGO

CUENTAS BANCARIAS

MES 6 DE 2014

N° Cuenta	Tipo de Cuenta	Moneda	Banco	Saldo Libro Banco	Saldo Extracto	Firmantes	Instrumento Legal	Fondo Tipo
1710023/2	Cuenta Corriente	Peso	Bco. Tierra del Fuego	6.085.184,84	6.192.514,47			Libre disponibilidad
1710489/0	Cuenta Corriente	Peso	Bco. Tierra del Fuego	83.279,62	83.279,62			Recursos de Afectación
299000205/3	Cuenta Corriente	Peso	Bco. Francés	302.376,34	302.376,34			Libre disponibilidad
3-046-000038073	Cuenta Corriente	Peso	Bco. Hipotecario	2.117,29	2.117,29			Libre disponibilidad
35620046038125	Cuenta Corriente	Peso	Bco. Macro	904.069,21	904.069,21			Libre disponibilidad
53500112/83	Cuenta Corriente	Peso	Bco. Nación	43.908,85	43.908,85			Recursos de Afectación
53500174/53	Cuenta Corriente	Peso	Bco. Nación	65.936,77	65.936,77			Recursos de Afectación
53520041/16	Cuenta Corriente	Peso	Bco. Nación	3.407.271,32	3.407.271,32			Libre disponibilidad
53520119/20	Cuenta Corriente	Peso	Bco. Nación	65.623,13	65.623,13			Recursos de Afectación
53520120/02	Cuenta Corriente	Peso	Bco. Nación	19.344,60	19.344,60			Recursos de Afectación

TOTALES

Por Banco

	Moneda	Saldo Libro Banco	Saldo Extracto
Bco. Francés	Peso	302.376,34	302.376,34
	Dólar	0,00	0,00
Bco. Hipotecario	Moneda	Saldo Libro Banco	Saldo Extracto
	Peso	2.117,29	2.117,29
	Dólar	0,00	0,00
Bco. Macro	Moneda	Saldo Libro Banco	Saldo Extracto
	Peso	904.069,21	904.069,21
	Dólar	0,00	0,00
Bco. Nación	Moneda	Saldo Libro Banco	Saldo Extracto
	Peso	3.602.084,67	3.602.084,67
	Dólar	0,00	0,00
Bco. Tierra del Fuego	Moneda	Saldo Libro Banco	Saldo Extracto
	Peso	6.168.464,46	6.275.794,09
	Dólar	0,00	0,00

D.P.O.S.S.





Provincia de Tierra del Fuego,  
Antártida e Islas del Atlántico Sur

PLANILLA EN ETAPA: Ninguno  
UNIDAD ORGANIZATIVA: 223 Dirección Provincial de Obras y Servicios Sanitarios

PROVINCIA DE TIERRA DEL FUEGO

CUENTAS BANCARIAS

MES 6 DE 2014

Por Tipo de Cuenta

Cuenta Corriente	Moneda		Saldo Libro Banco	Saldo Extracto
	Peso	Dólar		
	10.979.111,97	0,00		11.086.441,60
				0,00

Totales Generales

TOTALES GENERALES	Moneda		Saldo Libro Banco	Saldo Extracto
	Peso	Dólar		
	10.979.111,97	0,00		11.086.441,60
				0,00

D.P.O.S.S.

**Roberto Murcia**  
PRESIDENTE  
D.P.O.S.S.





Provincia de Tierra del Fuego,  
Antártida e Islas del Atlántico Sur.  
República Argentina.

ADMINISTRACIÓN PROVINCIAL

EJECUCIÓN DE RECURSOS POR RUBRO

Organismo: Dirección Provincial de Obras y Servicios Mes: 6 Año: 2014

COD. RECURSO	RECURSOS	FORMULADO	AUMENTOS	DISMINUCIONES	DEFINITIVO	EJECUTADO	SALDO
100000000	RECURSOS	76.677.740,99	24.074.708,83	0,00	100.752.449,82	40.322.088,46	60.430.361,36
101000000	INGRESOS TRIBUTARIOS	0,00	0,00	0,00	0,00	0,00	0,00
102000000	INGRESOS NO TRIBUTARIOS	0,00	0,00	0,00	0,00	0,00	0,00
103000000	CONTRIBUCIONES	0,00	0,00	0,00	0,00	0,00	0,00
104000000	VENTA DE BS. Y SERV. DE LA AD	0,00	0,00	0,00	0,00	0,00	0,00
105000000	INGRESOS DE OPERACIÓN	76.677.740,99	24.074.708,83	0,00	100.752.449,82	40.322.088,46	60.430.361,36
105020000	Venta Bruta de Servicios	76.577.740,99	24.000.688,83	0,00	100.578.429,82	40.322.088,46	60.256.341,36
105090000	Otros Ingresos de Operación	100.000,00	74.020,00	0,00	174.020,00	0,00	174.020,00
106000000	RENTAS DE LA PROPIEDAD	0,00	0,00	0,00	0,00	0,00	0,00
107000000	TRANSFERENCIAS CORRIENTES	0,00	0,00	0,00	0,00	0,00	0,00
200000000	RECURSOS DE CAPITAL	160.000,00	0,00	0,00	160.000,00	0,00	160.000,00
201000000	RECURSOS PROPIOS DE CAPIT	160.000,00	0,00	0,00	160.000,00	0,00	160.000,00
201010000	Venta de Bienes	160.000,00	0,00	0,00	160.000,00	0,00	160.000,00
201010900	Venta de Otros Bienes	160.000,00	0,00	0,00	160.000,00	0,00	160.000,00
201030000	Amortizaciones y Depreciacione	0,00	0,00	0,00	0,00	0,00	0,00
202000000	TRANSFERENCIAS DE CAPITAL	0,00	0,00	0,00	0,00	0,00	0,00
300000000	FUENTES FINANCIERAS	4.640.400,00	345.151,18	0,00	4.985.551,18	4.539.828,11	445.723,07
301000000	VENTA DE TITULOS Y VALORES	0,00	0,00	0,00	0,00	0,00	0,00
302000000	VENTA DE ACCIONES Y PARTIC	0,00	0,00	0,00	0,00	0,00	0,00
303000000	RECUPERACION DE PRESTAMO	0,00	0,00	0,00	0,00	0,00	0,00
304000000	RECUPERACION DE PRESTAMO	0,00	0,00	0,00	0,00	0,00	0,00
305000000	DISMINUCION DE OTROS ACTIV	4.640.400,00	345.151,18	0,00	4.985.551,18	4.539.828,11	445.723,07
305030000	Disminución de Cuentas Comerc	4.640.400,00	345.151,18	0,00	4.985.551,18	4.539.828,11	445.723,07
305030200	Cuentas a cobrar comerciales	4.640.400,00	345.151,18	0,00	4.985.551,18	4.539.828,11	445.723,07
307000000	OBTENCIÓN DE PRESTAMOS	0,00	0,00	0,00	0,00	0,00	0,00
309000000	INCREMENTO DEL PATRIMONIO	0,00	0,00	0,00	0,00	0,00	0,00
401000000	CONTRIBUCIONES FIGURATIVAS	0,00	0,00	0,00	0,00	0,00	0,00
1000000000	TOTALES	81.478.140,99	24.419.860,01	0,00	105.898.001,00	44.861.916,57	61.036.084,43

DPOSS

*[Handwritten signature]*





Provincia de Tierra del Fuego,  
Antártida e Islas del Atlántico Sur.  
República Argentina.

ADMINISTRACIÓN PROVINCIAL

EJECUCIÓN DE RECURSOS POR RUBRO

Año: 2014

Mes: 6

Organismo: Dirección Provincial de Obras y Servicios

**OBSERVACIONES**

Número: 1 Usuario: MBIOTT Fecha: 01/08/14 12:38

MODIFICACION PRESUPUESTARIA APROBADA POR DECRETO PROVINCIAL N° 1303/2014

D.P.O.S.S.			
------------	--	--	--

Roberto Murcia  
PRESIDENTE  
D.P.O.S.S.





Provincia de Tierra del Fuego,  
Antártida e Islas del Atlántico Sur.  
Republica Argentina.


ADMINISTRACIÓN PROVINCIAL

EJECUCIÓN DE GASTOS POR OBJETO A NIVEL DE PARCIAL

Organismo: Dirección Provincial de Obras y Servicios Mes: 6 Año: 2014

COD. GASTO	GASTOS	CREDITO ORIGINAL	AUMENTOS	DISMINUCIONES	CREDITO VIGENTE	COMPROMISO	DEVENGADO	MANDADO A PAGAR	PAGADO	NO EJECUTADO
10000	GASTOS EN PERSONAL	55.943.788,99	24.419.860,01	0,00	78.363.649,00	33.284.212,00	33.284.212,00	0,00	25.835.322,54	45.079.437,00
10100	Personal permanente	47.044.408,76	21.741.969,53	0,00	68.786.378,29	29.943.874,78	29.943.874,78	0,00	22.758.288,06	38.842.503,51
10101	Retribuciones del Cargo	35.839.208,17	15.884.156,31	0,00	51.723.364,48	22.476.087,19	22.476.087,19	0,00	18.437.500,97	29.247.277,29
10104	Sueldo anual complementario	2.925.766,81	1.515.049,17	0,00	4.440.815,98	1.956.631,38	1.956.631,38	0,00	47.278,47	2.484.184,60
10105	Otros gastos en personal	270.879,05	105.137,61	0,00	376.016,66	161.114,28	161.114,28	0,00	155.596,28	214.902,38
10106	Contribuciones patronales	8.008.554,73	4.237.626,44	0,00	12.246.181,17	5.350.041,93	5.350.041,93	0,00	4.086.912,37	6.896.139,24
10200	Personal Temporario	1.401.466,54	543.958,11	0,00	1.945.424,65	185.828,67	185.828,67	0,00	173.979,89	1.759.565,98
10201	Retribuciones del cargo	1.080.239,74	419.278,78	0,00	1.499.518,52	146.588,99	146.588,99	0,00	142.131,67	1.352.929,53
10203	Sueldo anual complementario	61.514,52	23.875,93	0,00	85.390,45	5.088,72	5.088,72	0,00	0,00	80.301,73
10204	Otros gastos en personal	16.482,55	6.397,45	0,00	22.880,00	0,00	0,00	0,00	0,00	22.880,00
10205	Contribuciones patronales	243.229,73	94.405,95	0,00	337.635,68	34.150,96	34.150,96	0,00	31.848,22	303.484,72
10300	Servicios extraordinarios	1.019.497,43	395.702,57	0,00	1.415.200,00	283.153,65	283.153,65	0,00	222.344,11	1.132.046,35
10301	Retribuciones extraordinarias	1.019.497,43	395.702,57	0,00	1.415.200,00	283.153,65	283.153,65	0,00	222.344,11	1.132.046,35
10400	Asignaciones familiares	1.586.053,35	615.602,71	0,00	2.201.656,06	1.274.028,50	1.274.028,50	0,00	1.112.234,00	1.132.046,35
10401	Asignaciones familiares	1.586.053,35	615.602,71	0,00	2.201.656,06	1.274.028,50	1.274.028,50	0,00	1.112.234,00	1.132.046,35
10500	Asistencia social al personal	609.197,26	236.450,74	0,00	845.648,00	167.708,14	167.708,14	0,00	167.708,14	927.627,56
10502	Seguros de Riesgos del Trabajo	609.197,26	236.450,74	0,00	845.648,00	167.708,14	167.708,14	0,00	167.708,14	927.627,56
10600	Beneficios y compensaciones	2.283.165,65	886.176,35	0,00	3.169.342,00	1.429.618,26	1.429.618,26	0,00	1.400.768,31	677.939,86
10601	Beneficios y compensaciones	2.283.165,65	886.176,35	0,00	3.169.342,00	1.429.618,26	1.429.618,26	0,00	1.400.768,31	677.939,86
20000	BIENES DE CONSUMO	9.621.084,00	80.000,00	80.000,00	9.621.084,00	2.071.329,98	1.423.203,41	0,00	1.266.377,06	1.738.723,74
20100	Productos alimenticios, agropecuario	117.000,00	0,00	0,00	117.000,00	30.099,40	30.099,40	0,00	30.099,40	86.900,60
20101	Alimentos para personas	117.000,00	0,00	0,00	117.000,00	30.099,40	30.099,40	0,00	30.099,40	86.900,60
20200	Textiles y vestuario	2.813.655,00	0,00	0,00	2.813.655,00	716.399,26	653.633,26	0,00	653.633,26	2.160.021,74
20202	Prendas de vestir	2.813.655,00	0,00	0,00	2.813.655,00	716.399,26	653.633,26	0,00	653.633,26	2.160.021,74
20300	Productos de papel, cartón e impre	279.000,00	0,00	0,00	279.000,00	35.655,00	35.655,00	0,00	35.655,00	163.345,00
20301	Papel de escritorio y cartón	209.000,00	0,00	0,00	209.000,00	33.915,00	33.915,00	0,00	33.915,00	95.085,00
20303	Productos de artes graficas	70.000,00	0,00	0,00	70.000,00	1.740,00	1.740,00	0,00	1.740,00	68.260,00
20400	Productos de cuero y caucho	78.000,00	0,00	0,00	78.000,00	20.044,00	20.044,00	0,00	20.044,00	57.956,00
20404	Cubiertas y cámaras de aire	78.000,00	0,00	0,00	78.000,00	20.044,00	20.044,00	0,00	20.044,00	57.956,00
20500	Productos quimicos, combustibles	4.629.529,00	0,00	0,00	4.629.529,00	855.016,31	382.595,88	0,00	230.249,53	4.246.933,12
20501	Compuestos quimicos	4.077.529,00	0,00	0,00	4.077.529,00	651.060,00	198.716,00	0,00	67.320,00	3.877.813,00

BIOTT, MILAGROS  
26/08/14 08:23:29  
Fecha Impresión:





Provincia de Tierra del Fuego,  
Antártida e Islas del Atlántico Sur.  
República Argentina.

ADMINISTRACIÓN PROVINCIAL

EJECUCIÓN DE GASTOS POR OBJETO A NIVEL DE PARCIAL

Mes: 6 Año: 2014

Organismo: Dirección Provincial de Obras y Servicios

COD. GASTO	GASTOS	CREDITO ORIGINAL	AUMENTOS	DISMINUCIONES	CREDITO VIGENTE	COMPROMISO	DEVENGADO	MANDADO A PAGAR	PAGADO	NO EJECUTADO
20502	Productos farmacéuticos y medic	3.000,00	0,00	0,00	3.000,00	285,20	285,20	0,00	285,20	2.714,80
20505	Tintas pinturas y colorantes	250.000,00	0,00	0,00	250.000,00	111.390,46	104.888,41	0,00	88.548,41	145.111,59
20508	Combustibles y lubricantes	298.000,00	0,00	0,00	298.000,00	92.290,65	77.706,27	0,00	74.095,92	221.293,73
20600	Productos de minerales no metálico	969.500,00	0,00	0,00	969.500,00	121.005,84	121.005,84	0,00	121.005,84	848.494,16
20609	Otros n.e.p	969.500,00	0,00	0,00	969.500,00	121.005,84	121.005,84	0,00	121.005,84	848.494,16
20700	Productos metálicos	197.700,00	0,00	0,00	197.700,00	89.976,58	74.166,58	0,00	74.166,58	123.533,42
20709	Otros n.e.p.	197.700,00	0,00	0,00	197.700,00	89.976,58	74.166,58	0,00	74.166,58	123.533,42
20800	Minerales	0,00	0,00	0,00	0,00	0,00	0,00	0,00	0,00	0,00
20900	Otros bienes de consumo	536.700,00	80.000,00	0,00	616.700,00	203.133,59	106.003,45	0,00	101.523,45	510.696,55
20901	Elementos de limpieza	112.500,00	0,00	0,00	112.500,00	53.102,20	53.102,20	0,00	53.102,20	59.397,80
20902	Utiles de escritorio, oficina y ens	110.000,00	0,00	0,00	110.000,00	10.221,15	10.221,15	0,00	10.221,15	99.778,65
20903	Utiles y materiales eléctricos	119.600,00	0,00	0,00	119.600,00	1.656,98	1.656,98	0,00	1.656,98	117.943,02
20904	Utensillos de cocina y comedor	5.000,00	0,00	0,00	5.000,00	335,00	335,00	0,00	335,00	4.665,00
20905	Utiles menores médicos, quirurg	74.100,00	80.000,00	0,00	154.100,00	115.162,29	18.032,15	0,00	18.032,15	136.067,85
20906	Repuestos y accesorios	112.500,00	0,00	0,00	112.500,00	21.587,17	21.587,17	0,00	17.107,17	90.912,83
20909	Otros n.e.p	3.000,00	0,00	0,00	3.000,00	1.088,80	1.088,80	0,00	1.088,80	1.931,20
30000	SERVICIOS NO PERSONALES	13.172.038,00	200.000,00	200.000,00	13.172.038,00	8.268.667,44	3.991.309,00	0,00	3.908.430,08	9.180.729,00
30100	Servicios básicos	3.989.500,00	0,00	200.000,00	3.789.500,00	2.853.924,76	1.216.264,63	0,00	1.200.987,85	2.573.235,37
30101	Energía eléctrica	3.120.000,00	0,00	200.000,00	2.920.000,00	2.344.605,68	1.062.619,57	0,00	1.062.619,57	1.857.380,43
30102	Agua	1.500,00	0,00	0,00	1.500,00	0,00	0,00	0,00	0,00	1.500,00
30103	Gas	334.000,00	0,00	0,00	334.000,00	59.957,56	15.284,90	0,00	14.961,27	318.715,10
30104	Teléfonos, telex y telefax	300.000,00	0,00	0,00	300.000,00	246.300,00	91.347,70	0,00	85.507,05	208.652,30
30105	correos y telegrafo	234.000,00	0,00	0,00	234.000,00	203.061,52	47.012,46	0,00	37.899,96	186.987,54
30200	Alquileres y derechos	1.191.670,00	0,00	0,00	1.191.670,00	916.369,97	442.290,00	0,00	412.290,00	749.380,00
30201	Alquileres de edificios y locales	262.000,00	0,00	0,00	262.000,00	221.970,00	71.970,00	0,00	41.970,00	190.030,00
30202	Alquileres de maquinaria, equipo	870.000,00	0,00	0,00	870.000,00	675.919,97	361.920,00	0,00	361.920,00	508.080,00
30204	Alquileres de fotocopiadoras	59.670,00	0,00	0,00	59.670,00	18.480,00	8.400,00	0,00	8.400,00	51.270,00
30300	Mantenimiento, reparación y limpie	1.988.000,00	0,00	0,00	1.988.000,00	1.985.635,17	397.403,93	0,00	397.403,93	1.590.596,07
30301	Mantenimiento y reparación de e	40.000,00	0,00	0,00	40.000,00	31.200,00	31.200,00	0,00	31.200,00	8.800,00
30302	Mantenimiento y reparación de v	286.000,00	0,00	0,00	286.000,00	220.965,65	69.335,81	0,00	69.335,81	216.664,19
30303	Mantenimiento y reparación de m	12.000,00	0,00	0,00	12.000,00	1.650,12	1.650,12	0,00	1.650,12	10.349,88

BIOTT, MILAGROS

Impresión: 26/08/14 08:23:29

Fecha de

Página: 2







Provincia de Tierra del Fuego,  
Antártida e Islas del Atlántico Sur.  
República Argentina.

ADMINISTRACIÓN PROVINCIAL

EJECUCIÓN DE GASTOS POR OBJETO A NIVEL DE PARCIAL

Organismo: Dirección Provincial de Obras y Servicios Mes: 6 Año: 2014

COD. GASTO	GASTOS	CREDITO ORIGINAL	AUMENTOS	DISMINUCIONES	CREDITO VIGENTE	COMPROMISO	DEVENGADO	MANDADO A PAGAR	PAGADO	NO EJECUTADO
30305	Limpieza, aseo y fumigación	750.000,00	0,00	0,00	750.000,00	155.040,00	137.540,00	0,00	137.540,00	612.460,00
30309	Otros n.e.p.	900.000,00	0,00	0,00	900.000,00	1.576.780,00	157.678,00	0,00	157.678,00	742.322,00
30400	Servicios técnicos y profesionales	1.393.300,00	0,00	0,00	1.393.300,00	761.364,00	473.104,99	0,00	449.305,04	920.195,01
30401	Estudios, investigaciones y proye	30.000,00	0,00	0,00	30.000,00	0,00	0,00	0,00	0,00	30.000,00
30402	Médicos y sanitarios	270.000,00	0,00	0,00	270.000,00	213.348,00	102.144,00	0,00	102.144,00	167.856,00
30405	De capacitación	66.300,00	0,00	0,00	66.300,00	59.527,00	59.527,00	0,00	59.527,00	6.773,00
30406	De informática y sistemas compu	275.000,00	0,00	0,00	275.000,00	156.000,00	100.000,00	0,00	100.000,00	175.000,00
30409	Otros n.e.p.	752.000,00	0,00	0,00	752.000,00	332.489,00	211.433,99	0,00	187.634,04	540.566,01
30500	Servicios comerciales y financieros	1.323.568,00	0,00	0,00	1.323.568,00	985.968,36	974.267,27	0,00	974.267,27	349.300,73
30501	Transporte	20.000,00	0,00	0,00	20.000,00	327,53	327,53	0,00	327,53	19.672,47
30503	Imprenta, publicaciones y repro	20.000,00	0,00	0,00	20.000,00	900,00	900,00	0,00	900,00	19.100,00
30504	Primas y gastos de seguros	350.000,00	0,00	0,00	350.000,00	200.495,42	200.495,42	0,00	200.495,42	149.504,58
30505	Comisiones y gastos bancarios	846.300,00	0,00	0,00	846.300,00	771.922,32	771.922,32	0,00	771.922,32	74.377,68
30506	Internet	37.268,00	0,00	0,00	37.268,00	622,00	622,00	0,00	622,00	36.646,00
30509	Otros n.e.p.	50.000,00	0,00	0,00	50.000,00	11.601,09	0,00	0,00	0,00	50.000,00
30600	Publicidad y propaganda	2.000,00	0,00	0,00	2.000,00	0,00	0,00	0,00	0,00	2.000,00
30700	Pasajes y viáticos	138.000,00	200.000,00	0,00	338.000,00	135.473,18	131.860,18	0,00	118.057,99	206.139,82
30701	Pasajes	78.000,00	150.000,00	0,00	228.000,00	97.503,18	97.499,16	0,00	83.687,99	130.509,82
30702	Viáticos	60.000,00	50.000,00	0,00	110.000,00	37.970,00	34.370,00	0,00	34.370,00	75.630,00
30800	Impuestos, derechos y tasas	2.136.000,00	0,00	0,00	2.136.000,00	120.900,00	39.586,00	0,00	39.586,00	2.096.414,00
30802	Impuestos directos	132.000,00	0,00	0,00	132.000,00	81.400,00	28.976,00	0,00	28.976,00	103.024,00
30803	Derechos y tasas	54.000,00	0,00	0,00	54.000,00	39.500,00	10.610,00	0,00	10.610,00	43.390,00
30804	Multas, recargos y gastos judicia	130.000,00	0,00	0,00	130.000,00	0,00	0,00	0,00	0,00	130.000,00
30809	Otros n.e.p.	1.820.000,00	0,00	0,00	1.820.000,00	509.132,00	316.532,00	0,00	316.532,00	1.503.468,00
30900	Otros Servicios	1.010.000,00	0,00	0,00	1.010.000,00	454.132,00	261.532,00	0,00	261.532,00	748.468,00
30903	Servicios de vigilancia	930.000,00	0,00	0,00	930.000,00	55.000,00	55.000,00	0,00	55.000,00	875.000,00
30909	Otros n.e.p.	80.000,00	0,00	0,00	80.000,00	1.530.101,47	149.579,23	0,00	149.579,23	25.000,00
40000	BIENES DE USO	4.691.230,00	0,00	0,00	4.691.230,00	0,00	0,00	0,00	0,00	4.541.650,77
40100	Bienes Preexistentes	0,00	0,00	0,00	0,00	0,00	0,00	0,00	0,00	0,00
40200	Construcciones	2.365.564,00	0,00	0,00	2.365.564,00	1.295.940,68	96.527,77	0,00	96.527,77	2.269.036,23
40201	Construcciones en bienes de do	611.726,00	0,00	0,00	611.726,00	6.525,00	0,00	0,00	0,00	611.726,00

D.P.A.S.  
Impresión: 26/08/14 08:23:29

BIOTT, MILAGROS





Provincia de Tierra del Fuego,  
Antártida e Islas del Atlántico Sur.  
República Argentina.

ADMINISTRACIÓN PROVINCIAL

EJECUCIÓN DE GASTOS POR OBJETO A NIVEL DE PARCIAL

Organismo: Dirección Provincial de Obras y Servicios Mes: 6 Año: 2014


COD. GASTO	GASTOS	CREDITO ORIGINAL	AUMENTOS	DISMINUCIONES	CREDITO VIGENTE	COMPROMISO	DEVENGADO	MANDADO A PAGAR	PAGADO	NO EJECUTADO
40202	Construcciones en bienes de do	1.753.838,00	0,00	0,00	1.753.838,00	1.289.415,68	96.527,77	0,00	96.527,77	1.657.310,23
40300	Maquinaria y equipo	2.175.666,00	0,00	0,00	2.175.666,00	234.160,79	53.051,46	0,00	53.051,46	2.122.614,54
40301	Maquinaria y equipo de producci	256.750,00	0,00	0,00	256.750,00	183.304,30	4.909,00	0,00	4.909,00	251.841,00
40302	Equipo de transporte, traccion y	525.191,00	0,00	0,00	525.191,00	0,00	0,00	0,00	0,00	525.191,00
40303	Equipo sanitario y de laboratorio	260.000,00	0,00	0,00	260.000,00	14.250,00	14.250,00	0,00	14.250,00	245.750,00
40304	Equipo de comunicacion y señal	15.000,00	0,00	0,00	15.000,00	2.714,03	0,00	0,00	0,00	15.000,00
40306	Equipo para computación	877.175,00	0,00	0,00	877.175,00	11.160,00	11.160,00	0,00	11.160,00	866.015,00
40307	Equipo de oficina y muebles	133.000,00	0,00	0,00	133.000,00	22.732,46	22.732,46	0,00	22.732,46	110.267,54
40308	Herramientas y repuestos mayor	108.550,00	0,00	0,00	108.550,00	0,00	0,00	0,00	0,00	108.550,00
40500	Libros, revistas y otros elementos c	50.000,00	0,00	0,00	50.000,00	0,00	0,00	0,00	0,00	50.000,00
40800	Activos Intangibles	100.000,00	0,00	0,00	100.000,00	0,00	0,00	0,00	0,00	100.000,00
40801	Programas de computación	100.000,00	0,00	0,00	100.000,00	0,00	0,00	0,00	0,00	100.000,00
50000	TRANSFERENCIAS	0,00	0,00	0,00	0,00	0,00	0,00	0,00	0,00	0,00
60000	ACTIVOS FINANCIEROS	0,00	0,00	0,00	0,00	0,00	0,00	0,00	0,00	0,00
70000	SERVICIO DE LA DELIDA Y DISMINU	50.000,00	0,00	0,00	50.000,00	30.000,00	29.585,28	0,00	29.585,28	20.414,72
70600	Disminución de cuentas y documen	50.000,00	0,00	0,00	50.000,00	30.000,00	29.585,28	0,00	29.585,28	20.414,72
70602	Disminución de otras cuentas a p	50.000,00	0,00	0,00	50.000,00	30.000,00	29.585,28	0,00	29.585,28	20.414,72
80000	OTROS GASTOS	0,00	0,00	0,00	0,00	0,00	0,00	0,00	0,00	0,00
90000	GASTOS FIGURATIVOS	0,00	0,00	0,00	0,00	0,00	0,00	0,00	0,00	0,00
990000	TOTAL DE GASTOS	81.478.140,99	24.699.860,01	280.000,00	105.898.001,00	45.184.310,89	38.877.888,92	0,00	31.189.294,19	67.020.112,08

OBSERVACIONES

Número: 1 Usuario: MBIOTT Fecha: 01/08/14 12:39  
MODIFICACION PRESUPUESTARIA APROBADA POR DECRETO PROVINCIAL N° 1303/2014

DPSS Impresión: 26/08/14 08:23:29

BIOTT, MILAGROS



Roberto Murcia  
PRESIDENTE  
D.P.O.S.S.